


**ΠΙΝΑΚΕΣ ABB**


**Χωνευτοί Πλαστικοί Πίνακες, IP 40**
**Χωνευτοί πλαστικοί πίνακες διανομής με φιμέ πορτάκι σε κάθε σειρά, ESTETICA**

- Βαθμός Προστασίας IP40, Μηχανική αντοχή IK08 (6 joules), Κλάση ηλεκτρικής Μόνωσης II
- Από αυτοσβενόμενο θερμοπλαστικό υλικό λευκού χρώματος RAL 9016, ανθεκτικό σε φωτιά έως 6500C σύμφωνα με το Πρότυπο IEC 60695-2-11
- Με ανεξάρτητη φιμέ πόρτα σε κάθε σειρά ανοιγόμενη προς τα επάνω με ειδικό μηχανισμό push pull
- Διαθέτουν αφαιρετό πλαίσιο για ευκολότερη καλωδίωση και τοποθέτηση των υλικών και κλέμμες ουδέτερου και γείωσης. Με προχαραγμένες οπές στα πάνω, κάτω καθώς και στα πλαϊνά τμήματα του πίνακα για την απευθείας είσοδο των καλωδίων από τον τοίχο.
- Αξονική απόσταση μεταξύ σειρών 150mm
- Σύμφωνα με τα Πρότυπα CEI 23-49 (1996) + V1 + V2, IEC 60670-24


	Κωδικός	Τύπος	Διαστάσεις (mm) Πλάτος x Ύψος x Βάθος	Σειρές	Αρ. Στοιχείων των 17,5 mm
	001.43698	CU2024	160 x 180 x 72	1	4
	001.43699	CU2028	230 x 180 x 72	1	8
	001.43700	CU2032	300 x 180 x 72	1	12
	001.43701	CU2033	408 x 180 x 72	1	18
	001.43702	CU2034	300 x 395 x 80	2	24
	001.43703	CU2036	300 x 545 x 80	3	36

**Χωνευτοί πλαστικοί πίνακες διανομής με φιμέ πόρτα, UNIBOX**

- Βαθμός Προστασίας IP40, Μηχανική αντοχή IK09 (10 joules), Κλάση ηλεκτρικής Μόνωσης II
- Από αυτοσβενόμενο θερμοπλαστικό υλικό λευκού χρώματος RAL 9016, ανθεκτικό σε φωτιά έως 6500C σύμφωνα με το Πρότυπο IEC 60695-2-11
- Με φιμέ πόρτα ανοιγόμενη είτε αριστερά είτε δεξιά με ειδικό μηχανισμό push pull ή με κλειδαριά. Διαθέτουν επίσης αφαιρετό πλαίσιο για ευκολότερη καλωδίωση και τοποθέτηση των υλικών και κλέμμες ουδέτερου και γείωσης.
- Με προχαραγμένες οπές στα επάνω, κάτω και πλαϊνά τμήματα του πίνακα για απευθείας είσοδο των καλωδίων από τον τοίχο
- Αξονική απόσταση μεταξύ σειρών 150mm
- Σύμφωνα με τα Πρότυπα CEI 23-49 (1996) + V1 + V2, IEC 60670-24

	Κωδικός	Τύπος	Διαστάσεις (mm) Πλάτος x Ύψος x Βάθος	Σειρές	Αρ. Στοιχείων των 17,5 mm
	001.22447	CU0510	214 x 238 x 72	1	8
	001.22653	CU0511	293 x 262 x 72	1	12
	001.22449	CU0512	293 x 408 x 80	2	24
	001.22654	CU0513	293 x 533 x 80	3	36
	001.22655	CU0514	401 x 533 x 80	3	54

**Εξαρτήματα**

	Κωδικός	Τύπος	Περιγραφή
	<b>Βάση εντοιχισμού με αφαιρετό πλαίσιο</b>		
	001.18201	LK12530	Κλειδαριά με 2 κλειδιά

## Χωνευτοί Μεταλλοπλαστικοί Πίνακες, IP 30 UK500

## Χωνευτοί μεταλλοπλαστικοί πίνακες UK500





Κατασκευάζονται σύμφωνα με το πρότυπο IEC 60439-1. Κλάση ηλεκτρικής μόνωσης II.

Το βάθος εντοιχισμού των πινάκων είναι 88 mm. Η αξονική απόσταση μεταξύ των ραγών είναι 125 mm.







Εντοιχίζονται σε ψευδότοιχους από γυψοσανίδες με τη χρήση του ειδικού εξαρτήματος UZ90P4.

Η βάση εντοιχισμού με το αφαιρετό πλαίσιο στήριξης των υλικών είναι συσκευασμένη ξεχωριστά από την πόρτα με την κορνίζα της

Παραδίδονται με: μπάρες ουδετέρου και γείωσης N / PE, καλύμματα κενών θέσεων, ταινίες σήμανσης κυκλωμάτων και χαρτόνι προστασίας της βάσης εντοιχισμού από σοβάδες.

	Κωδικός	Τύπος	Διαστάσεις (mm) Πλάτος x Ύψος x Βάθος	Σειρές	Αρ. Στοιχείων των 17,5 mm
	<b>Χωνευτοί μεταλλοπλαστικοί πίνακες με φιμέ πόρτα</b>				
	001.44028	UK510ETT	367 x 352	1	12 + 2
	001.44029	UK520ETT	367 x 477	2	24 + 4
	001.44031	UK530ETT	367 x 602	3	36 + 6
	001.44032	UK540ETT	367 x 727	4	48 + 8
	<b>Χωνευτοί μεταλλοπλαστικοί πίνακες με αδιαφανή λευκή πόρτα</b>				
	001.44033	UK510E	367 x 352	1	12 + 2
	001.44034	UK520E	367 x 477	2	24 + 4
	001.44035	UK530E	367 x 602	3	36 + 6
	001.44036	UK540E	367 x 727	4	48 + 8
	<b>Χωνευτοί μεταλλοπλαστικοί πίνακες με πόρτα κάδρο</b>				
	001.44104	UK520BE-W <sup>(1)</sup>	374 x 496	2	24 + 4
	001.44105	UK530BE-W <sup>(1)</sup>	374 x 621	3	36 + 6
	001.44106	UK520BE-A <sup>(2)</sup>	378 x 487	2	24 + 4
	001.44107	UK530BE-A <sup>(2)</sup>	378 x 612	3	36 + 6
1.Λευκή Πόρτα, 2.Πόρτα αλουμινίου					
	<b>Χωνευτοί μεταλλοπλαστικοί πίνακες με διακοσμητική πομπέ πόρτα INOX</b>				
	001.44108	UK520BE-I	350 x 460	2	24 + 4
	001.44109	UK530BE-I	350 x 585	3	36 + 6



## Εξαρτήματα χωνευτών μεταλλοπλαστικών πινάκων UK 500

	Κωδικός	Τύπος	Συνεργαζόμενες πόρτες
	<b>Χωνευτοί μεταλλοπλαστικοί πίνακες με φιμέ πόρτα</b>		
	001.13580	UK510BE	BL510 & BL510K
	001.13510	UK520BE	BL520 & BL520K & BL527D & BL521D & BL528D
	001.13511	UK530BE	BL530 & BL530K & BL537D & BL531D & BL538D
	001.13581	UK540BE	BL540 & BL540K
	<b>Πόρτες κάδρο με λευκή κορνίζα</b>		
	Κωδικός	Τύπος	Κατάλληλη για βάση εντοιχισμού
	001.44052	BL527D	UK520BE
001.44053	BL537D	UK530BE	
	<b>Πόρτες κάδρο με κορνίζα αλουμινίου</b>		
	001.44054	BL521D	UK520BE
	001.44055	BL531D	UK530BE
	<b>Πόρτες INOX διακοσμητικές πομπέ</b>		
	001.44056	BL528D	UK520BE
	001.44057	BL538D	UK530BE
	<b>Σετ στήριξης σε ψευδότοιχο</b>		
	Κωδικός	Τύπος	Κατάλληλο για ψευδότοιχους με πάχος 8-35mm
	001.44058	UZ 90P4	Σετ στήριξης χωνευτών πινάκων σε ψευδότοιχο
	<b>Κλειδαριά με δύο κλειδιά</b>		
	Κωδικός	Τύπος	Περιγραφή
	001.44059	UZ1	Κλειδαριά με δύο κλειδιά για πόρτες


## Επίτοιχοι πλαστικοί Πίνακες, IP 40 UNIBOX

## Επίτοιχοι πλαστικοί πίνακες διανομής UNIBOX

- Βαθμός προστασίας IP 40, Μηχανική αντοχή IK 09 (10 joules), Κλάση ηλεκτρικής Μόνωσης II
- Από αυτοσβενόμενο θερμοπλαστικό υλικό λευκού χρώματος RAL 9016, ανθεκτικό στη φωτιά μέχρι 6500C σύμφωνα με το Πρότυπο IEC 60695-2-11
- Χωρίς πόρτα ή με φιμέ πόρτα ανοιγόμενη είτε αριστερά είτε δεξιά, με ειδικό μηχανισμό push pull ή με κλειδαριά
- 1 έως 3 σειρών με αξονική απόσταση μεταξύ τους 150 mm.
- Διαθέτει πλαίσιο με ράγα DIN που μπορεί να στερεωθεί προσωρινά υπό γωνία ή να απομακρυνθεί τελείως για ευκολότερη καλωδίωση και τοποθέτηση των υλικών
- Μπορούν να φιλοξενήσουν από 8 έως 54 στοιχεία πλάτους 17,5 mm. Όλοι οι τύποι άνω των 8 στοιχείων μπορούν να φιλοξενήσουν ένα επιπλέον στοιχείο ανά σειρά που προκύπτει με την απομάκρυνση πλαστικών ελασμάτων πλάτους 0,5 στοιχείου, από τα δύο άκρα κάθε σειράς της μετώπης του πίνακα.
- Με βίδες ταχείας σύσφιξης από θερμοπλαστικό υλικό για τη στερέωση της μετώπης του πίνακα.
- Με ανάγλυφο κανόνα μέτρησης στην πλάτη του πίνακα για ακριβέστερη τοποθέτηση καναλιών.
- Με ειδικό εξάρτημα για τη στερέωση των αγωγών στο πάνω και κάτω μέρος της πλάτης του πίνακα που περιορίζει την πιθανότητα μηχανικής επαφής με τους ακροδέκτες του ραγούλικού (για πίνακες άνω των 8 στοιχείων).
- Με προχαραγμένες οπές στο πάνω και κάτω τμήμα της μετώπης του πίνακα για την απευθείας είσοδο των καλωδίων από τον τοίχο.
- Τηρούν τα πρότυπα: CEI 23-49 (1996) + V1 + V2, IEC 60670-24.



	Κωδικός	Τύπος	Διαστάσεις (mm) Πλάτος x Ύψος x Βάθος	Σειρές	Αρ. Στοιχείων των 17,5 mm
	<b>Επίτοιχοι πίνακες χωρίς πόρτα, UNIBOX</b>				
	Επίτοιχοι πίνακες λευκού χρώματος χωρίς πόρτα, αφαιρετό πλαίσιο και κλέμμες ουδετέρου και γείωσης				
	001.17864	CU12402	50 x 160 x 65	1	2*
	001.17865	CU12404	95 x 160 x 65	1	4*
	001.17866	CU12406	140 x 160 x 65	1	6*
	001.17859	CU12208	215 x 220 x 105	1	8+1
	001.17860	CU12212	295 x 245 x 115	1	12+1
	001.17861	CU12214	295 x 390 x 115	2	24+2
	001.17862	CU12216	295 x 515 x 115	3	36+3
	001.17863	CU12217	405 x 515 x 115	3	54+3
* Δεν περιλαμβάνουν κλέμμες ουδετέρου και γείωσης					
	<b>Επίτοιχοι πίνακες με φιμέ πόρτα, UNIBOX</b>				
	Επίτοιχοι πίνακες λευκού χρώματος με φιμέ πόρτα, αφαιρετό πλαίσιο και κλέμμες ουδετέρου και γείωσης				
	001.17854	CU12258	215 x 220 x 105	1	8+1
	001.17855	CU12262	295 x 245 x 115	1	12+1
	001.17856	CU12264	295 x 390 x 115	2	24+2
	001.17857	CU12266	295 x 515 x 115	3	36+3
001.17858	CU12267	405 x 515 x 115	3	54+3	

## Εξαρτήματα

	Κωδικός	Τύπος	Περιγραφή
	<b>Βάση εντοιχισμού με αφαιρετό πλαίσιο</b>		
	001.18201	LK12530	Κλειδαριά με 2 κλειδιά

**Στεγανές πλαστικές μετώπες, IP 55**
**Στεγανές μετώπες ραγοϋλικών με φιμέ πόρτα**

- Μετώπες για τοποθέτηση σε πόρτα πίνακα.
- Διαθέτουν ράγα για τη στήριξη ραγοϋλικών.
- IP 55, IK 08 (06 Joules).
- Από αυτοσβεννύμενο θερμοπλαστικό υλικό γκρι χρώματος (RAL 7035), ανθεκτικό σε φωτιά μέχρι και 650°C σύμφωνα με το πρότυπο IEC 60695-2-11.
- Με φιμέ πόρτα ανοιγόμενη προς τα πάνω που ασφαλίζει με πλήκτρο ελατηριωτού μηχανισμού και μπορεί να δεχτεί κλειδαριά.
- 1 σειράς.
- Μπορούν να φιλοξενήσουν από 4 έως 10 στοιχεία πλάτους 17,5 mm.

	Κωδικός	Τύπος	Διαστάσεις (mm) Πλάτος x Ύψος x Βάθος	Σειρές	Αρ. Στοιχείων των 17,5 mm
<b>Στεγανές μετώπες ραγοϋλικών με φιμέ πόρτα</b>					
	Μετώπες για τοποθέτηση σε πόρτα πίνακα. Διαθέτουν ράγα για τη στήριξη ραγοϋλικών				
	001.43710	PF12658	125 x 180 x 80	1	4
	001.43711	PF12659	160 x 160 x 80	1	6
	001.43712	PF12660	230 x 180 x 80	1	10
<b>Εξαρτήματα μετωπών IP55</b>					
	001.12668	LK12865	Κλειδαριά για πόρτες στεγανών πινάκων και μετωπών IP55		

## Στεγανοί πλαστικοί Πίνακες, IP 65, MISTRAL65

## Στεγανοί επίτοιχοι πλαστικοί Πίνακες με πετρόλ-μπλε διάφανη πόρτα, MISTRAL65

- IP 65, IK 09 (10 Joules), κλάση ηλεκτρικής μόνωσης II.
- Από αυτοσβεννύμενο θερμοπλαστικό υλικό γκρι χρώματος (RAL 7035), ανθεκτικό σε φωτιά μέχρι και 650°C σύμφωνα με το πρότυπο IEC 60695-2-11.
- Με αφαιρετό πλαίσιο για ευκολότερη καλωδίωση και τοποθέτηση των υλικών καθώς και με κλέμμες ουδετέρου και γείωσης.
- Διαθέτει πετρόλ-μπλε διάφανη πόρτα ανοιγόμενη αριστερά ή δεξιά έως 180°, με ή χωρίς κλειδαριά.
- 1 έως 4 σειρών. Μπορούν να φιλοξενήσουν από 4 έως 72 στοιχεία πλάτους 17,5 mm. Όλοι οι τύποι άνω των 8 στοιχείων μπορούν να φιλοξενήσουν ένα επιπλέον στοιχείο ανά σειρά που προκύπτει με την απομάκρυνση πλαστικών ελασμάτων πλάτους 0,5 στοιχείου, από τα δύο άκρα κάθε σειράς της μετώπης του πίνακα.
- Κατάλληλοι για υλικά ράγας pro M και Tmax XT XT1 αφού η απόσταση μεταξύ των ραγών DIN μπορεί να αλλάξει από 125 mm σε 150 mm.
- Τηρούν τα πρότυπα: IEC 60670-24, EN 60439-3.

	Κωδικός	Τύπος	Μέγιστο Ρεύμα (A)	Διαστάσεις (mm) Πλάτος x Ύψος x Βάθος	Σειρές	Αρ. Στοιχείων των 17,5 mm
	001.73592	CU1200*	63	152 x 202 x 117	1	4
	001.73593	CU1201	63	232 x 250 x 155	1	8
	001.73594	CU1202	63	320 x 250 x 155	1	12 + 1
	001.73595	CU1203	125	430 x 250 x 155	1	18 + 1
	001.73596	CU1204	125	320 x 435 x 155	2	24 + 2
	001.73597	CU1205	125	430 x 435 x 155	2	36 + 2
	001.73598	CU1206	125	320 x 600 x 155	3	36 + 3
	001.73599	CU1207**	125	320 x 735 x 155	4	48 + 4
	001.73600	CU1208	125	430 x 600 x 155	3	54 + 3
	001.73601	CU1209**	125	430 x 735 x 155	4	72 + 4

\* Δεν διαθέτει κλέμμες.  
\*\* Ο πίνακας διαθέτει δύο ανεξάρτητες πόρτες.

## Εξαρτήματα

	Κωδικός	Τύπος	Περιγραφή
	<b>Βάση εντοιχισμού με αφαιρετό πλαίσιο</b>		
	001.73622	WB1927	Σετ 4 στηριγμάτων οριζόντιας ή κάθετης τοποθέτησης για επίτοιχη στήριξη των πινάκων
	001.73624	LK1931	Κλειδαριά με 2 κλειδιά
	001.73634	JU1949	Κιτ σύνδεσης Ø28,5 για την ένωση 2 πινάκων***
	001.73623	MC1929	Πλαστικά καλύμματα κενών θέσεων 12 στοιχείων
*** Δεν είναι κατάλληλο για πίνακες 4 στοιχείων.			
	<b>Τυφλές μετώπες</b>		
	001.73630	BP1945	Κεντρική τυφλή μετώπη για πίνακα 12 στοιχείων (πλάτος) / 3 σειρών (ύψος)
	001.73631	BP1946	Τυφλή μετώπη για πίνακα 12 στοιχείων (πλάτος)
	001.73632	BP1947	Κεντρική τυφλή μετώπη για πίνακα 18 στοιχείων (πλάτος) / 3 σειρών (ύψος)
001.73633	BP1948	Τυφλή μετώπη για πίνακα 18 στοιχείων (πλάτος)	
	<b>Μεταλλικές βάσεις στήριξης υλικών*</b>		
	001.73618	BP1920	Μεταλλική βάση στήριξης 12 στοιχείων
	001.73619	BP1921	Μεταλλική βάση στήριξης 2 x 12 στοιχείων
	001.73620	BP1922	Μεταλλική βάση στήριξης 18 στοιχείων
	001.73621	BP1923	Μεταλλική βάση στήριξης 2 x 18 στοιχείων
* Δεν είναι κατάλληλες για πίνακες μίας σειράς.			

## Κλέμμες

	Κωδικός	Τύπος	Ονομαστικό ρεύμα (A)	Περιγραφή
	<b>Μπλοκ κλεμμών με βίδες</b>			
	001.73638	NK/S11	100	Ουδετέρου 5 x 16 mm <sup>2</sup> + 6 x 6 mm <sup>2</sup>
	001.73639	NK/S16	100	Ουδετέρου 7 x 16 mm <sup>2</sup> + 9 x 6 mm <sup>2</sup>
	001.73643	PEK/S11	100	Γείωσης 5 x 16 mm <sup>2</sup> + 6 x 6 mm <sup>2</sup>
001.73644	PEK/S16	100	Γείωσης 7 x 16 mm <sup>2</sup> + 9 x 6 mm <sup>2</sup>	
	<b>Βάσεις για την στήριξη των κλεμμών</b>			
	001.73648	TB12		Βάσεις για πίνακες 12 στοιχείων
	001.73650	TB18		Βάσεις για πίνακες 18 στοιχείων


## ΠΙΝΑΚΕΣ GEWISS



### ΣΕΙΡΑ 40CDK/CD


#### ΣΕΙΡΑ 40CDK – πίνακες επίτοιχοι IP 65

Προδιαθετιμένοι για υποδοχή κλεμμών  
Διαφανής Σταχτί Πόρτα

	Κωδικός	Σειρές	Διαστάσεις (mm) Ύψος x Πλάτος x Βάθος	Αρ. Στοιχείων των 17,5 mm	Συσκ
	451.GW40101	GW40101	143X210X100	4	19
	451.GW40102	GW40102	215X210X100	8	12
	451.GW40103	GW40103	298X260X140	12	6
	451.GW40104	GW40104	298x420x140	24 (2x12)	3
	451.GW40105	GW40105	298x570x140	36 (3x12)	2
	451.GW40106	GW40106	410X285X140	18	3
	451.GW40107	GW40107	410x463x140	36 (2x18)	2
	451.GW40108	GW40108	410x655x140	54 (3x18)	1
	451.GW40109	GW40109	410x878x160	72 (4x18)	1


### ΣΕΙΡΑ 40CD – πίνακες επίτοιχοι IP 40

Προδιαθετιμένοι για υποδοχή κλεμμών  
Διαφανής Σταχτί Πόρτα

	Κωδικός	Σειρές	Διαστάσεις (mm) Ύψος x Πλάτος x Βάθος	Αρ. Στοιχείων των 17,5 mm	Συσκ
	451.GW40043	GW40043	200X180X100	8	14
	451.GW40045	GW40045	280X225X100	12	9
	451.GW40047	GW40047	280X350X100	24 (2X12)	6
	451.GW40049	GW40049	400X400X130	36 (2X18)	2
	451.GW40051	GW40051	400X550X130	54 (3X18)	2
	451.GW40053	GW40053	400X850X150	72 (4X18)	1

**ΣΕΙΡΑ 40CDK - πίνακες χωνευτοί**

Προδιαθεπιμένοι για υποδοχή κλεμμών  
Διαφανής Σταχτί Πόρτα

	Κωδικός	Σειρές	Διαστάσεις (mm)		Αρ. Στοιχείων των 17,5 mm	Συσκ
			Ύψος x Πλάτος x Βάθος			
	451.GW40601	GW40601	83X160X74		2	60
	451.GW40602	GW40602	120X160X85		4	36
	451.GW40603	GW40603	200X170X85		6	21
	451.GW40604	GW40604	240X195X85		8	12
	451.GW40605	GW40605	330X270X85		12	8
	451.GW40606	GW40606	330X420X85		24 (2X12)	6
	451.GW40608	GW40608	465X310X85		18	4
	451.GW40609	GW40609	465X505X85		36 (2X18)	3
	451.GW40610	GW40610	465X680X95		54 (3X18)	2
	451.GW40611	GW40611	465X855X95		72 (4X18)	1

**Εξαρτήματα**

	Κωδικός	Τύπος	Κλέμα Γειώσεως/Ουδετέρου	Αρ. Στοιχείων των 17,5 mm	Συσκ
	451.GW40402	GW40402	2X(3X25)+(10X10)	12	20
	451.GW40404	GW40404	2X(5X25)+14X10)	18	20



## ΠΙΝΑΚΕΣ LEGRAND



## Nedbox πίνακες χωνευτοί

## Nedbox πίνακες χωνευτοί

## 12 έως 48+8 στοιχεία

Κατηγορία μόνωσης II

Σύμφωνα με το Πρότυπο EN 60439-3

Αυτοσβέσιμο υλικό στους 750 0C



Βαθμός Προστασίας IP 40

Μηχανική Αντοχή IK 07

Κλέμμες ουδέτερου και γείωσης

Δυνατότητα τοποθέτησης της πόρτας στην αριστερή ή δεξιά πλευρά

Δυνατότητα στήριξης σε γυψοσανίδα με το εξάρτημα 0 014 90

	Κωδικός	Σειρές	Διαστάσεις (mm) Ύψος x Πλάτος x Βάθος	Αρ. Στοιχείων των 17,5 mm	Συσκ
	<b>Πόρτα διαφανής με μεταλλικό πλαίσιο</b>				
	003.0 014 51	1 σειρά	305 x 330 x 87	12 + 2	1
	003.0 014 52	2 σειρές	430 x 330 x 87	24 + 4	1
	003.0 014 53	3 σειρές	555 x 330 x 87	36 + 6	1
	003.0 014 54	4 σειρές	680 x 330 x 87	48 + 8	1
	<b>Πόρτα μεταλλική</b>				
	003.0 014 41	1 σειρά	305 x 330 x 86	12 + 2	1
	003.0 014 42	2 σειρές	430 x 330 x 86	24 + 4	1
	003.0 014 43	3 σειρές	555 x 330 x 86	36 + 6	1
	003.0 014 44	4 σειρές	680 x 330 x 86	48 + 8	1

## Εξαρτήματα

Κωδικός	Περιγραφή	Συσκ.
<b>Πλαίσια μείωσης βάθους κουτιού</b>		
Για μείωση του βάθους του κουτιού εντοιχισμού σε 70 mm		
003.0 014 81	Για πίνακες 1 σειρές αρ. καταλ. 0 014 41/51	
003.0 014 82	Για πίνακες 2 σειρές αρ. καταλ. 0 014 42/52	
003.0 014 83	Για πίνακες 3 σειρές αρ. καταλ. 0 014 43/53	
003.0 014 84	Για πίνακες 4 σειρές αρ. καταλ. 0 014 44/54	
<b>Σετ γυψοσανίδας</b>		
003.0 014 90	Για τοποθέτηση σε γυψοσανίδα	
<b>Κλειδαριά για ασφάλιση της πόρτας</b>		
003.0 014 91	Κλειδαριά Νο 850	1



## Practibox πίνακες χωνευτοί

## Practibox πίνακες χωνευτοί

## 6 έως 36 στοιχεία

Κατηγορία μόνωσης II

Βαθμός Προστασίας IP 40, Μηχανική Αντοχή IK 07


Λευκό χρώμα RAL 9003

Αναστρεφόμενο πλαίσιο για αλλαγή της θέσης της πόρτας είτε αριστερά είτε δεξιά

Προσφέρονται με κλέμμες γείωσης και ουδετέρου (εκτός από τα 6 και 8 στοιχεία)

Οι κλέμμες μπορούν να τοποθετηθούν στο πάνω ή στο κάτω μέρος του πίνακα για μεγαλύτερη ευελιξία στην καλωδίωση

Practibox Μειωμένο βάθος εντοιχισμού για μονοδρομικό τοίχο

	Κωδικός	Σειρές	Διαστάσεις (mm) Ύψος x Πλάτος x Βάθος	Αρ. Στοιχείων των 17,5 mm	Συσκ
	003.6 011 10	1 σειρά	186 x 230 x 72	6	1
	003.6 011 11	1 σειρά	188 x 266 x 72	8	1
	003.6 011 17	1 σειρά	225 x 334 x 72	12	1
	003.6 011 18	2 σειρές	376 x 334 x 80	24	1
	003.6 011 19	3 σειρές	526 x 334 x 80	36	1

## Εξαρτήματα

Κωδικός	Περιγραφή	Συσκ.
003.0 019 66	Κλειδαριά για πίνακες 2 και 3 σειρών	1

## Εκίνοxe TX πίνακες χωνευτοί

## Εκίνοxe πίνακες χωνευτοί

Κατηγορία μόνωσης II

Σύμφωνα με το Πρότυπο IEC 60439-3


Βαθμός Προστασίας IP 40

Μηχανική Αντοχή IK 07

Αυτοσβέσιμο υλικό σύμφωνα με την EN 60695-2-1

Δυνατότητα κλειδώματος της πόρτας με το εξάρτημα αρ. καταλ. 0 013 90

Προσφέρονται με κλέμμες ουδετέρου και γείωσης

	Κωδικός	Σειρές	Διαστάσεις (mm) Ύψος x Πλάτος x Βάθος	Αρ. Στοιχείων των 17,5 mm	Συσκ
	003.6 011 58	1 σειρά	253 x 422 x 72	1 x 18	1
	003.6 070 62	2 σειρές	460 x 425 x 95	2 x 18	1
	003.6 070 63	3 σειρές	610 x 425 x 95	3 x 18	1
	003.6 070 64	4 σειρές	760 x 425 x 95	4 x 18	1

## Εξαρτήματα

Κωδικός	Περιγραφή	Συσκ.
003.0 013 90	Κλειδαριά για την πόρτα των πινάκων N0 850	1




## Εξαρτήματα ράγας – Κλέμμες ασφαλείας IP 2

## Εξαρτήματα ράγας

Κωδικός	Περιγραφή	Συσκ.
003.0 016 60	Κάλυμμα 5 στοιχείων λευκό	20
003.0 016 62	Κάλυμμα 13 στοιχείων λευκό	10

## Κλέμμες ασφαλείας IP 2

Προσφέρονται έτοιμες για καλωδίωση με τον ακροδέκτη ανοικτό

Κωδικός	Αριθμός θέσεων		Μήκος (mm)	Συσκ.	
	6 έως 25 mm <sup>2</sup>	1,5 έως 16 mm <sup>2</sup>			
<b>Κλέμμες ουδετέρου</b> Χρώμα μπλέ					
	003.0 048 40	-	4	47	10
	003.0 048 42	-	8	75	10
	003.0 048 44	1	12	113	10
	003.0 048 45	1	16	141	10
	003.0 048 48	2	33	276	10
<b>Κλέμμες γείωσης</b> Χρώμα πράσινο					
	003.0 048 32	-	8	75	10
	003.0 048 34	1	12	113	10
	003.0 048 35	1	16	141	10
<b>Εξαρτήματα</b>					
	Κωδικός	Περιγραφή	Συσκ.		
	003.0 048 11	Εξάρτημα στήριξης κλεμμών IP 2 σε ράγα	5		

## Nedbox πίνακες εξωτερικοί

## Nedbox πίνακες εξωτερικοί

## 1 έως 52 στοιχεία

Κατηγορία μόνωσης II

Σύμφωνα με το Πρότυπο EN 60439-3

Βαθμός Προστασίας IP 30 (IP 40 με πόρτα)


Μηχανική Αντοχή IK 05 (IK 07 με πόρτα)

Χρώμα λευκό

Υλικό πολυστυρένιο αυτοσβέσιμο 650 0C

Μονωμένες κλέμμες ουδετέρου και γείωσης

Αυτόματο κούμπωμα της μετώπης με κλιπς για τους πίνακες 2,3 και 4 σειρών

	Κωδικός	Σειρές	Διαστάσεις (mm) Ύψος x Πλάτος x Βάθος	Αρ. Στοιχείων των 17,5 mm	Συσκ	
	003.0 013 56 <sup>(1)</sup>	1 σειρά	140 x 50 x 65	1 + 1	10	
	003.0 013 57 <sup>(1)</sup>	1 σειρά	140 x 85 x 65	2 + 2	10	
	003.0 013 59	1 σειρά	140 x 130 x 65	4 + 2	10	
	003.6 012 00	1 σειρά	210 x 225 x 97	8	1	
	003.6 012 01	1 σειρά	240 x 317 x 97	12 + 1	1	
	003.6 012 02	2 σειρές	380 x 318 x 109	24 + 2	1	
	003.6 012 03	3 σειρές	505 x 318 x 109	36 + 3	1	
	003.6 012 04	4 σειρές	630 x 318 x 109	48 + 4	1	
	<b>Πόρτες μεταλλικές</b>					
	<b>Τοποθέτηση στην αριστερή ή στη δεξιά πλευρά</b>					
	Κωδικός	Περιγραφή			Συσκ.	
	003.6 012 26	Για τον αριθμό καταλόγου 003.6 012 01			1	
	003.6 012 27	Για τον αριθμό καταλόγου 003.6 012 02			1	
	003.6 012 28	Για τον αριθμό καταλόγου 003.6 012 03			1	
	003.6 012 29	Για τον αριθμό καταλόγου 003.6 012 04			1	
<b>Πόρτες διαφανείς</b>						
<b>Τοποθέτηση στην αριστερή ή στη δεξιά πλευρά</b>						
	Κωδικός	Περιγραφή			Συσκ.	
	003.6 012 15	Για τον αριθμό καταλόγου 003.6 012 00			1	
	003.6 012 16	Για τον αριθμό καταλόγου 003.6 012 01			1	
	003.6 012 17	Για τον αριθμό καταλόγου 003.6 012 02			1	
	003.6 012 18	Για τον αριθμό καταλόγου 003.6 012 03			1	
	003.6 012 19	Για τον αριθμό καταλόγου 003.6 012 04			1	

(1) Χωρίς κλέμμα ουδετέρου και γείωσης

XL<sup>3</sup> 125

## XL3 125 πίνακες εξωτερικοί

## 18 έως 72 στοιχεία

Χρώμα λευκό RAL 9003

Αναστρεφόμενο πλαίσιο, σασί και πόρτα

Η ράγα ρυθμίζεται σε 2 θέσεις για να δέχεται μηχανισμούς DX ή αυτόματους ισχύος DPX3 160

Με κλέμμα γείωσης

Μετώπη για κάθε ράγα με θήκη για ετικέττες

Κωδικός	Σειρές	Διαστάσεις (mm) Ύψος x Πλάτος x Βάθος	Αρ. Στοιχείων των 17,5 mm	Συσκ
003.4 016 11	1 σειρά	300 x 450 x 128	18	1
003.4 016 12	2 σειρές	450 x 450 x 128	36	1
003.4 016 13	3 σειρές	600 x 450 x 128	54	1
003.4 016 14	4 σειρές	750 x 450 x 128	72	1
<b>Πόρτες</b> Για πίνακες XL <sup>3</sup> 125. Πλήρως αναστρεφόμενες Αδιαφανείς, λευκό χρώμα RAL 9003				
Κωδικός	Περιγραφή		Συσκ.	
003.4 018 61	Για τον αριθμό καταλόγου 4 016 11		1	
003.4 018 62	Για τον αριθμό καταλόγου 4 016 12		1	
003.4 018 63	Για τον αριθμό καταλόγου 4 016 13		1	
003.4 018 64	Για τον αριθμό καταλόγου 4 016 14		1	
<b>Διαφανείς</b>				
Κωδικός	Περιγραφή		Συσκ.	
003.4 018 71	Για τον αριθμό καταλόγου 4 016 11		1	
003.4 018 72	Για τον αριθμό καταλόγου 4 016 12		1	
003.4 018 73	Για τον αριθμό καταλόγου 4 016 13		1	
003.4 018 74	Για τον αριθμό καταλόγου 4 016 14		1	



## Εξαρτήματα

Κωδικός	Περιγραφή	Συσκ.
<b>Κλειδαριά</b>		
003.4 018 51	Κλειδαριά με κλειδί N0 850	2
<b>Βάσεις επίτοιχης στήριξης</b>		
003.4 018 56	4 βάσεις για την επίτοιχη στήριξη του πίνακα	1




Plexo<sup>3</sup> πίνακες στεγανοί IP 65Plexo<sup>3</sup> πίνακες στεγανοί IP 65**2 έως 72 στοιχεία**

Μηχανική Αντοχή IK 09 - Κατηγορία μόνωσης II

Βαθμός Προστασίας IP 65

Κλέμμες ουδετέρου και γείωσης





Αναστρεφόμενο πλαίσιο και πόρτα για αλλαγή φοράς ανοίγματος

	Κωδικός	Σειρές	Διαστάσεις (mm) Ύψος x Πλάτος x Βάθος	Αρ. Στοιχείων των 17,5 mm	Συσκ
	<b>Πίνακες από 2 έως 8 στοιχεία</b>				
	003.6 019 32*	1 σειρά	174 x 93 x 109	2 + 1	1
	003.6 019 74	1 σειρά	200 x 128 x 115	4	1
	003.6 019 76	1 σειρά	200 x 164 x 115	6	1
	003.6 019 78	1 σειρά	200 x 200 x 115	8	1
	<b>Πίνακες των 12 στοιχείων ανά σειρά</b>				
	003.6 019 81	1 σειρά	282 x 340 x 141	12	1
	003.6 019 82	2 σειρές	432 x 340 x 161	12 x 2	1
	003.6 019 83	3 σειρές	622 x 340 x 161	12 x 3	1
	<b>Πίνακες των 18 στοιχείων ανά σειρά</b>				
	003.601985	1 σειρά	282 x 448 x 141	18	1
	003.601986	2 σειρές	432 x 448 x 161	18 x 2	1
	003.601987	3 σειρές	622 x 448 x 161	18 x 3	1
003.601988	4 σειρές	822 x 448 x 161	18 x 4	1	
	<b>Πίνακες επέκτασης</b>				
	Τοποθετούνται κάθετα στους πίνακες 12 και 18 στοιχείων μέσω του kit αρ. καταλ. 0 019 67. Δέχονται πρίζες 16 A και 32A P17, πρίζα χωνευτή Plexo IP55 και ράγα στήριξης μηχανισμών. Βάθος 123 mm				
	Κωδικός	Περιγραφή			Συσκ.
	003.0 019 17	Για πίνακες 2 σειρών			1
003.0 019 18	Για πίνακες 3 σειρών			1	
	<b>Εξαρτήματα</b>				
	Κωδικός	Περιγραφή			Συσκ.
	003.0 019 66	Κλειδαριά με κλειδί			1
	003.0 019 67	Kit οριζόντιας ή κάθετης σύνδεσης μεταξύ δύο πινάκων, εξασφαλίζοντας βαθμό προστασίας IP 65			2
	003.0 019 68	Kit σφραγίσματος με 2 βίδες για το κάλυμμα και 8 βίδες για τη μετώπη			1
	003.0 019 69	4 βάσεις για την επίτοιχη στήριξη του πίνακα			1
003.0 019 55	Στυπιοθλήπτες με απευθείας διάτρηση με kit που περιλαμβάνει: - 2 στυπιοθλήπτες ISO Ø32 mm, - 5 στυπιοθλήπτες ISO Ø25 mm - 10 στυπιοθλήπτες ISO Ø20 mm			2	

## ΠΙΝΑΚΕΣ SCHNEIDER





## Χωνευτοί Πίνακες Mini Pragma

	Κωδικός Αδιάφανη πόρτα	Κωδικός Ημιδιαφανής πόρτα	Διαστάσεις (Π X Y X Β) (mm)	Αριθμός Σειρών	Αρ. Στοιχείων ανά σειρά	Χωρητικότητα σε στοιχεία 18mm
<b>Προσφορά με πλήρη πίνακα με λευκή πρόσοψη</b>						
	007.MIP22104	007.MIP22104T	126 x 228 x 80	1	4	4
	007.MIP22106	007.MIP22106T	162 x 228 x 80	1	6	6
	007.MIP22108	007.MIP22108T	198 x 228 x 80	1	8	8
	007.MIP22112	007.MIP22112T	270 x 228 x 80	1	12	12
	007.MIP22118	007.MIP22118T	378 x 228 x 80	1	18	18
	007.MIP22212	007.MIP22212T	270 x 353 x 80	2	12	24
	007.MIP22312	007.MIP22312T	270 x 478 x 80	3	12	36
<b>Προσφορά συναρμολογούμενου πίνακα με ημιδιαφανή πόρτα</b>						
	Κωδικός Πρόσοψη με ημιδιάφανη πόρτα	Κωδικός Κουτί εντοιχισμού	Διαστάσεις (Π X Y X Β) (mm)	Αριθμός Σειρών	Αρ. Στοιχείων ανά σειρά	Χωρητικότητα σε στοιχεία 18mm
<b>Λευκή Πρόσοψη</b>						
	007.MIP30104T	007.MIP82104	126 x 228 x 80	1	4	4
	007.MIP30106T	007.MIP82106	162 x 228 x 80	1	6	6
	007.MIP30108T	007.MIP82108	198 x 228 x 80	1	8	8
	007.MIP30112T	007.MIP82112	270 x 228 x 80	1	12	12
	007.MIP30118T	007.MIP82118	378 x 228 x 80	1	18	18
	007.MIP30212T	007.MIP82212	270 x 353 x 80	2	12	24
	007.MIP30312T	007.MIP82312	270 x 478 x 80	3	12	36
<b>Ιβουάρ Πρόσοψη</b>						
	007.MIP40104T	007.MIP82104	126 x 228 x 80	1	4	4
	007.MIP40106T	007.MIP82106	162 x 228 x 80	1	6	6
	007.MIP40108T	007.MIP82108	198 x 228 x 80	1	8	8
	007.MIP40112T	007.MIP82112	270 x 228 x 80	1	12	12
	007.MIP40118T	007.MIP82118	378 x 228 x 80	1	18	18
	007.MIP40212T	007.MIP82212	270 x 353 x 80	2	12	24
	007.MIP40312T	007.MIP82312	270 x 478 x 80	3	12	36
<b>Γκρενά Πρόσοψη</b>						
	007.MIP50104T	007.MIP82104	126 x 228 x 80	1	4	4
	007.MIP50106T	007.MIP82106	162 x 228 x 80	1	6	6
	007.MIP50108T	007.MIP82108	198 x 228 x 80	1	8	8
	007.MIP50112T	007.MIP82112	270 x 228 x 80	1	12	12
	007.MIP50118T	007.MIP82118	378 x 228 x 80	1	18	18
	007.MIP50212T	007.MIP82212	270 x 353 x 80	2	12	24
	007.MIP50312T	007.MIP82312	270 x 478 x 80	3	12	36

## Χωνευτοί Πίνακες Mini Pragma


## Προσφορά συναρμολογούμενου πίνακα με ημιδιαφανή πόρτα

	Κωδικός Πρόσοψη με ημιδιάφανη πόρτα	Κωδικός Κουτί εντοιχισμού	Διαστάσεις (Π Χ Υ Χ Β) (mm)	Αριθμός Σειρών	Αρ. Στοιχείων ανά σειρά	Χωρητικότητα σε στοιχεία 18mm
	Φυστική Πρόσοψη					
	007.MIP60104T	007.MIP82104	126 x 228 x 80	1	4	4
	007.MIP60106T	007.MIP82106	162 x 228 x 80	1	6	6
	007.MIP60108T	007.MIP82108	198 x 228 x 80	1	8	8
	007.MIP60112T	007.MIP82112	270 x 228 x 80	1	12	12
	007.MIP60118T	007.MIP82118	378 x 228 x 80	1	18	18
	007.MIP60212T	007.MIP82212	270 x 353 x 80	2	12	24
	007.MIP60312T	007.MIP82312	270 x 478 x 80	3	12	36
	Γκρι Πρόσοψη					
	007.MIP70104T	007.MIP82104	126 x 228 x 80	1	4	4
	007.MIP70106T	007.MIP82106	162 x 228 x 80	1	6	6
	007.MIP70108T	007.MIP82108	198 x 228 x 80	1	8	8
	007.MIP70112T	007.MIP82112	270 x 228 x 80	1	12	12
	007.MIP70118T	007.MIP82118	378 x 228 x 80	1	18	18
	007.MIP70212T	007.MIP82212	270 x 353 x 80	2	12	24
	007.MIP70312T	007.MIP82312	270 x 478 x 80	3	12	36





(1) Το σασί και οι ράγες παραδίδονται στη συσκευασία της πρόσοψης

(2) Τα μπλοκ ακροδεκτών ουδέτερου/γης παραδίδονται στη συσκευασία του κουτιού εντοιχισμού

## Επίτοιχοι πίνακες Mini Pragma






	Κωδικός Αδιάφανη πόρτα	Κωδικός Ημιδιαφανής πόρτα	Διαστάσεις (Π Χ Υ Χ Β) (mm)	Αριθμός Σειρών	Αρ. Στοιχείων ανά σειρά	Χωρητικότητα σε στοιχεία 18mm
	Λευκοί Πίνακες					
	007.MIP12104	007.MIP12104T	124 x 198 x 95	1	4	4
	007.MIP12106	007.MIP12106T	160 x 198 x 95	1	6	6
	007.MIP12108	007.MIP12108T	196 x 228 x 101.5	1	8	8
	007.MIP12112	007.MIP12112T	268 x 228 x 101.5	1	12	12
	007.MIP12118	007.MIP12118T	376 x 228 x 101.5	1	18	18
	007.MIP12212	007.MIP12212T	268 x 353 x 102	2	12	24
	007.MIP12312	007.MIP12312T	267x 478 x 102	3	12	36

## Εξαρτήματα σύνδεσης για πίνακες Mini Pragma



	Κωδικός	Τύπος		
	007.MIP99036	Βάση στήριξης ακροδεκτών	Σετ των 2	18 στοιχεία
	007.MIP99037	Μπλοκ ακροδεκτών	1x16 + 2x10 + 1x6	
	007.MIP99038		1x16 + 4x10 + 3x6	
	007.MIP99039		2x16 + 8x10 + 6x6	
	007.MIP99040		2x16 + 9x10 + 9x6	
	007.13409	Μπλοκ ακροδεκτών γης	3x16 + 12x2,5	
	007.13410		4x16 + 20x2,5	
	007.OPL13411	Μονωμένα Μπλοκ ακροδεκτών	2x(1x35 + 5x16)	
	007.OPL13412		2x(1x35 + 7x16)	




## Εξαρτήματα εγκατάστασης για πίνακες Mini Pragma

	Κωδικός	Τύπος		
	007.13387	Καλύμματα κενών θέσεων	Λευκό RAL 9003	Σετ 10 τμχ
	007.MIP99050	Φωτισμός ασφαλείας	Λευκό LED	Αυτονομία 20 λεπτά
	007.MIP99046	Κλειδαριά	με 2 μεταλλικά κλειδιά	
	007.MIP99047	Σετ χωνευτής στήριξης σε γυψοσανίδα		
	007.MIP99029		4 στοιχείων	
	007.MIP99030		6 στοιχείων	
	007.MIP99031	λευκές αφαιρούμενες πλάκες	8 στοιχείων	Σετ 2 τμχ
	007.MIP99032		12 στοιχείων	
	007.MIP99033		18 στοιχείων	

## Επίτοιχοι και χωνευτοί πίνακες Pragma

	Κωδικός	Αριθμός Στοιχείων ανά σειρά	Αριθμός σειρών	Χωρητικότητα στοιχείων των 18 mm	Διαστάσεις (Π Χ Υ Χ Β) (mm)
<b>Επίτοιχοι πίνακες Pragma και Πρόσθετα στοιχεία επέκτασης</b>					
	007.PRA29113	13	1	13	336 x 300 x 123
	007.PRA29213	13	2	26	336 x 450 x 123
	007.PRA29313	13	3	39	336 x 600 x 123
	007.PRA29413	13	4	52	336 x 750 x 123
	007.PRA29218	18	2	35	426 x 450 x 125
	007.PRA29318	18	3	54	426 x 600 x 125
	007.PRA29418	18	4	72	426 x 750 x 125
	007.PRA29324	24	3	72	550 x 600 x 148
	007.PRA29424	24	4	96	550 x 750 x 148
	007.PRA29524	24	5	120	550 x 900 x 148
007.PRA29624	24	6	144	550 x 1050 x 148	
<b>Πρόσθετα στοιχεία επέκτασης</b>					
	Κωδικός	Συνδυασμοί με Πίνακες	Αριθμός Σειρών	Χωρητικότητα σε στοιχεία των 18mm	Διαστάσεις
	007.PRA06118	13 στοιχείων	1	7	200 x 300 x 123
	007.PRA06218	18 στοιχείων	2	14	200 x 450 x 123
	007.PRA06318	18 στοιχείων	3	21	200 x 600 x 123
	007.PRA06324	24 στοιχείων	3	21	200 x 600 x 125

## Επίτοιχοι και χωνευτοί πίνακες Pragma

Κωδικός	Αριθμός Στοιχείων ανά σειρά	Αριθμός σειρών	Χωρητικότητα στοιχείων των 18 mm	Διαστάσεις (Π Χ Υ Χ Β) (mm)	
<b>Χωνευτοί πίνακες Pragma</b>					
	007.PRA24113	13	1	13	396 x 360 x 86
	007.PRA24213	13	2	26	396 x 510 x 86
	007.PRA24313	13	3	39	396 x 660 x 86
	007.PRA24413	13	4	52	396 x 810 x 86
	007.PRA24218	18	2	35	486 x 510 x 86
	007.PRA24318	18	3	54	486 x 660 x 86
	007.PRA24418	18	4	72	486 x 810 x 86
	007.PRA24324	24	3	72	610 x 660 x 95
	007.PRA24424	24	4	96	610 x 810 x 95
	007.PRA24524	24	5	120	610 x 960 x 95
	007.PRA24624	24	6	144	610 x 1110 x 95




## Εξαρτήματα

Κωδικός	Τύπος
<b>Τυφλή μετώπη</b>	
007.PRA90016G	Για πίνακες 13 στοιχείων
007.PRA90017G	Για πίνακες 18 στοιχείων
007.PRA90018G	Για πίνακες 24 στοιχείων
<b>Καλύμματα κενών θέσεων</b>	
007.PRA90020G	Σετ που περιλαμβάνει 6 λωρίδες: 2 x 13 στοιχείων + 2 x 18 στοιχείων + 2 x 24 στοιχείων
<b>Φύλλα ετικετών</b>	
007.PRA90024	Σετ 10 φύλλων με 3 λωρίδες x 13 στοιχεία τύπου A4 για εκτυπωτή laser ή inkjet
<b>Θήκη σχεδίων</b>	
007.PRA90082	Θήκη σχεδίων

## Εξαρτήματα κλειδώματος

Κωδικός	Τύπος
<b>Τυφλή μετώπη</b>	
007.PRA90039	Κλειδαριά 405 (με δύο κλειδιά)

## Ηλεκτρικά Εξαρτήματα : μπλοκ ακροδεκτών

Κωδικός	Τύπος
<b>Μπλοκ ακροδεκτών</b>	
	007.PRA90045 Μπλοκ ακροδεκτών 50 mm <sup>2</sup> W = 2 μπλοκ σετ των 2
	007.PRA90046 Μπλοκ ακροδεκτών 25 mm <sup>2</sup> W = 1 μπλοκ σετ των 5
	007.PRA90047 Μπλοκ ακροδεκτών 4x6 mm <sup>2</sup> W = 1 μπλοκ σετ των 10
<b>Σύνδεσμος μπλοκ ακροδεκτών</b>	
	007.PRA90050 Σετ συνδέσμων 8 μπλοκ W = 8 μπλοκ 1 τμχ
	007.PRA90049 Σετ συνδέσμων 2 μπλοκ W = 2 μπλοκ σετ των 10 τμχ
<b>Στήριξη μπλοκ ακροδεκτών</b>	
	007.PRA90051 Σετ στήριξης μπλοκ ακροδεκτών W=33 μπλοκ max 1τμχ
	<b>Στήριξη διαιρούμενου μπλοκ ακροδεκτών ουδετέρου</b>
007.PRA90053	Σετ στήριξης W = 4 μπλοκ 1 τμχ
<b>Σετ στοιχείου διανομής εισόδου</b>	
007.PRA90048	Σετ στοιχείου διανομής εισόδου W = 4 μπλοκ 1 τμχ

## ΠΙΝΑΚΕΣ ΦΩΤΚΑ



## Χωνευτοί Μεταλλικοί Πίνακες, IP 30

## Χωνευτοί μεταλλικοί πίνακες

Λευκοί RAL 9010, Σειρά 1000

Βαθμός προστασίας IP 30, Προστασία ΚΛΑΣΗ I, Σήμανση CE

Χρήση γαλβανιζέ λαμαρίνας (Stoz 275) πάχους 0,60-0,80mm για το εντοιχισμένο τμήμα και τις σχάρες υλικών και DKP λαμαρίνας (STAL 12.03) πάχους 0,60-0,80mm για τη μετώπη και την πόρτα.

Απόσταση μεταξύ ραγών 125 mm και 150 mm (αναλόγως μεγέθους)



Βάθος εγκατάστασης 85 mm και 92 mm (χώρος καλωδίωσης πίσω από ραγές 10-11 mm)

Περιστροφική κίνηση ραγών για διόρθωση καθετότητας μετώπης.

Διατήρηση στήριξης μετώπης (γαλβανισμένες βίδες -γείωση μετώπης) με τη κάσα τοποθετημένη έως και 18 mm βαθύτερα

Κλέμες με ορείχαλκο περιεκτικότητας 60% χαλκού, για καλώδια έως 25mm<sup>2</sup>

	Κωδικός		Τύπος	Διαστάσεις (mm) Ύψος x Πλάτος x Βάθος		Σειρές	Αρ. Στοιχείων των 17,5 mm
	Πίνακας	Ανταλλακτική Μετώπη		Εντοιχισμένο τμήμα	Μετώπη		
	<b>Χωνευτοί μεταλλικοί πίνακες με τζάμι στην πόρτα</b>						
	107.1001 - 01	107.1501 - 01	Ρηχός	278 x 204 x 85	355 x 235	1	13
	107.1001 - 02	107.1501 - 02	Ρηχός	278 x 344 x 85	323 x 364	2	24
	107.1001 - 12	107.1501 - 02	Βαθύς	278 x 344 x 92	323 x 364	2	24
	107.1001 - 03	107.1501 - 03	Ρηχός	329 x 441 x 85	370 x 471	3	42
	107.1001 - 13	107.1501 - 03	Βαθύς	329 x 441 x 92	370 x 471	3	42
	<b>Χωνευτοί μεταλλικοί πίνακες με διάφανο πλαστικό στην πόρτα</b>						
	107.1003 - 01	107.1503 - 01	Ρηχός	278 x 204 x 85	355 x 235	1	13
	107.1003 - 02	107.1503 - 02	Ρηχός	278 x 344 x 85	323 x 364	2	24
	107.1003 - 12	107.1503 - 02	Βαθύς	278 x 344 x 92	323 x 364	2	24
	107.1003 - 03	107.1503 - 03	Ρηχός	329 x 441 x 85	370 x 471	3	42
	107.1003 - 13	107.1503 - 03	Βαθύς	329 x 441 x 92	370 x 471	3	42
	107.1003 - 33	107.1503 - 33	Βαθύς	396 x 541 x 92	435 x 571	3	54
107.1003 - 44	107.1503 - 44	Βαθύς	448 x 692 x 92	484 x 718	4	80	
	<b>Χωνευτοί μεταλλικοί πίνακες με πλαστικό αμβοβολής στην πόρτα</b>						
	107.1005 - 01	107.1505 - 01	Ρηχός	278 x 204 x 85	355 x 235	1	13
	107.1005 - 02	107.1505 - 02	Ρηχός	278 x 344 x 85	323 x 364	2	24
	107.1005 - 12	107.1505 - 02	Βαθύς	278 x 344 x 92	323 x 364	2	24
	107.1005 - 03	107.1505 - 03	Ρηχός	329 x 441 x 85	370 x 471	3	42
	107.1005 - 13	107.1505 - 03	Βαθύς	329 x 441 x 92	370 x 471	3	42
	107.1005 - 33	107.1505 - 33	Βαθύς	396 x 541 x 92	435 x 571	3	54
	107.1005 - 44	107.1505 - 44	Βαθύς	448 x 692 x 92	484 x 718	4	80
	<b>Χωνευτοί μεταλλικοί πίνακες με έγχρωμο πλαστικό στην πόρτα</b>						
	107.1007 - 01	107.1507 - 01	Ρηχός	278 x 204 x 85	355 x 235	1	13
	107.1007 - 02	107.1507 - 02	Ρηχός	278 x 344 x 85	323 x 364	2	24
	107.1007 - 12	107.1507 - 02	Βαθύς	278 x 344 x 92	323 x 364	2	24
	107.1007 - 03	107.1507 - 03	Ρηχός	329 x 441 x 85	370 x 471	3	42
	107.1007 - 13	107.1507 - 03	Βαθύς	329 x 441 x 92	370 x 471	3	42
	107.1007 - 33	107.1507 - 33	Βαθύς	396 x 541 x 92	435 x 571	3	54
	107.1007 - 44	107.1507 - 44	Βαθύς	448 x 692 x 92	484 x 718	4	80

Χωνευτοί μεταλλικοί πίνακες							
Κωδικός	Πίνακας	Ανταλλακτική Μετώπη	Τύπος	Διαστάσεις (mm)		Σειρές	Αρ. Στοιχείων των 17,5 mm
				Υψος x Πλάτος x Βάθος	Εντοιχισμένο τμήμα		
<b>Χωνευτοί μεταλλικοί πίνακες με κλειστή πόρτα</b>							
	107.1011 - 01	107.1511 - 01	Ρηχός	278 x 204 x 85	355 x 235	1	13
	107.1011 - 02	107.1511 - 02	Ρηχός	278 x 344 x 85	323 x 364	2	24
	107.1011 - 12	107.1511 - 02	Βαθύς	278 x 344 x 92	323 x 364	2	24
	107.1011 - 03	107.1511 - 03	Ρηχός	329 x 441 x 85	370 x 471	3	42
	107.1011 - 13	107.1511 - 03	Βαθύς	329 x 441 x 92	370 x 471	3	42
	107.1011 - 33	107.1511 - 33	Βαθύς	396 x 541 x 92	435 x 571	3	54
	107.1011 - 44	107.1511 - 44	Βαθύς	448 x 692 x 92	484 x 718	4	80
<b>Χωνευτοί μεταλλικοί πίνακες με κλειστή πόρτα με κλειδαριά</b>							
	107.1013 - 02	107.1513 - 02	Ρηχός	278 x 344 x 85	323 x 364	2	24
	107.1013 - 12	107.1513 - 02	Βαθύς	278 x 344 x 92	323 x 364	2	24
	107.1013 - 03	107.1513 - 03	Ρηχός	329 x 441 x 85	370 x 471	3	42
	107.1013 - 13	107.1513 - 03	Βαθύς	329 x 441 x 92	370 x 471	3	42
	107.1013 - 33	107.1513 - 33	Βαθύς	396 x 541 x 92	435 x 571	3	54
	107.1013 - 44	107.1513 - 44	Βαθύς	448 x 692 x 92	484 x 718	4	80

## Επίτοιχοι Μεταλλικοί Πίνακες, IP 30

## Επίτοιχοι μεταλλικοί πίνακες

Λευκοί RAL 9010, Σειρά 2000

Βαθμός προστασίας IP 30, Προστασία ΚΛΑΣΗ I, Σήμανση CE

Χρήση γαλβανιζέ λαμαρίνας (Stoz 275) πάχους 0,60-0,80mm για το εντοιχισμένο τμήμα και τις σχάρες υλικών και DKP λαμαρίνας (STAL 12.03) πάχους 0,60-0,80mm για τη μετώπη και την πόρτα.




Απόσταση μεταξύ ραγών 125 mm και 150 mm (αναλόγως μεγέθους)

Βάθος εγκατάστασης 85 mm και 92 mm (χώρος καλωδίωσης πίσω από ραγές 10-11 mm)

Περιστροφική κίνηση ραγών για διόρθωση καθετότητας μετώπης.

Διατήρηση στήριξης μετώπης (γαλβανισμένες βίδες -γείωση μετώπης) με τη κάσα τοποθετημένη έως και 18 mm βαθύτερα

Κλέμμες με ορείχαλκο περιεκτικότητας 60% χαλκού, για καλώδια έως 25mm<sup>2</sup>

Κωδικός	Πίνακας	Ανταλλακτική Μετώπη	Τύπος	Διαστάσεις (mm)		Σειρές	Αρ. Στοιχείων των 17,5 mm	
				Υψος x Πλάτος x Βάθος	Εντοιχισμένο τμήμα			
<b>Επίτοιχοι μεταλλικοί πίνακες με τζάμι στην πόρτα</b>								
	107.2001 - 02	107.2501 - 02	Ρηχός	323 x 364 x 92		2	24	
	107.2001 - 03	107.2501 - 03	Ρηχός	370 x 471 x 92		3	42	
	<b>Επίτοιχοι μεταλλικοί πίνακες με διάφανο πλαστικό στην πόρτα</b>							
	107.2003 - 02	107.2503 - 02	Ρηχός	323 x 364 x 92		2	24	
	107.2003 - 03	107.2503 - 03	Ρηχός	370 x 471 x 92		3	42	
	107.2003 - 33	107.2503 - 33	Βαθύς	435 x 571 x 102		3	54	
<b>Επίτοιχοι μεταλλικοί πίνακες με κλειστή πόρτα</b>								
	107.2005 - 02	107.2505 - 02	Ρηχός	323 x 364 x 92		2	24	
	107.2005 - 03	107.2505 - 03	Ρηχός	370 x 471 x 92		3	42	
	107.2005 - 33	107.2505 - 33	Βαθύς	435 x 571 x 102		3	54	
<b>Επίτοιχοι μεταλλικοί πίνακες με κλειστή πόρτα με κλειδαριά</b>								
	107.2007 - 02	107.2507 - 02	Ρηχός	323 x 364 x 92		2	24	
	107.2007 - 03	107.2507 - 03	Ρηχός	370 x 471 x 92		3	42	
	107.2007 - 33	107.2507 - 33	Βαθύς	435 x 571 x 102		3	54	

## Χωνευτοί Μεταλλικοί Πίνακες, IP 30

## Χωνευτοί μεταλλικοί πίνακες σε απομίμηση ξύλου

Σειρά 3000, σε απομίμηση ξύλου  
Βαθμός προστασίας IP 30, Προστασία ΚΛΑΣΗ I, Σήμανση CE

Κωδικός	Τύπος	Διαστάσεις (mm)		Σειρές	Αρ. Στοιχείων των 17,5 mm	
		Υψος x Πλάτος x Βάθος	Εντοχισμένο τμήμα			Μετώπη
Πίνακας	Ανταλλακτική Μετώπη					
<b>Χωνευτοί μεταλλικοί πίνακες Σειρά 3001 ΚΑΡΥΔΙ με έγχρωμο πλαστικό στην πόρτα</b>						
107.3001 - 01	107.3501 - 01	Ρηχός	278 x 204 x 85	355 x 235	1	13
107.3001 - 02	107.3501 - 02	Ρηχός	278 x 344 x 85	323 x 364	2	24
107.3001 - 12	107.3501 - 02	Βαθύς	278 x 344 x 92	323 x 364	2	24
107.3001 - 03	107.3501 - 03	Ρηχός	329 x 441 x 85	370 x 471	3	42
107.3001 - 13	107.3501 - 03	Βαθύς	329 x 441 x 92	370 x 471	3	42
107.3001 - 33	107.3501 - 33	Βαθύς	396 x 541 x 92	435 x 571	3	54
107.3001 - 44	107.3501 - 44	Βαθύς	448 x 692 x 92	484 x 718	4	80
Όλα τα μεγέθη της σειράς διατίθενται και με κλειστή πόρτα						

Κωδικός	Τύπος	Διαστάσεις (mm)		Σειρές	Αρ. Στοιχείων των 17,5 mm	
		Υψος x Πλάτος x Βάθος	Εντοχισμένο τμήμα			Μετώπη
Πίνακας	Ανταλλακτική Μετώπη					
<b>Χωνευτοί μεταλλικοί πίνακες Σειρά 3003 ΚΕΡΑΣΙΑ με έγχρωμο πλαστικό στην πόρτα</b>						
107.3003 - 01	107.3503 - 01	Ρηχός	278 x 204 x 85	355 x 235	1	13
107.3003 - 02	107.3503 - 02	Ρηχός	278 x 344 x 85	323 x 364	2	24
107.3003 - 12	107.3503 - 02	Βαθύς	278 x 344 x 92	323 x 364	2	24
107.3003 - 03	107.3503 - 03	Ρηχός	329 x 441 x 85	370 x 471	3	42
107.3003 - 13	107.3503 - 03	Βαθύς	329 x 441 x 92	370 x 471	3	42
107.3003 - 33	107.3503 - 33	Βαθύς	396 x 541 x 92	435 x 571	3	54
107.3003 - 44	107.3503 - 44	Βαθύς	448 x 692 x 92	484 x 718	4	80
<b>Χωνευτοί μεταλλικοί πίνακες Σειρά 3006 ΔΡΥΣ IVORY με έγχρωμο πλαστικό στην πόρτα</b>						
107.3006 - 01	107.3506 - 01	Ρηχός	278 x 204 x 85	355 x 235	1	13
107.3006 - 02	107.3506 - 02	Ρηχός	278 x 344 x 85	323 x 364	2	24
107.3006 - 12	107.3506 - 02	Βαθύς	278 x 344 x 92	323 x 364	2	24
107.3006 - 03	107.3506 - 03	Ρηχός	329 x 441 x 85	370 x 471	3	42
107.3006 - 13	107.3506 - 03	Βαθύς	329 x 441 x 92	370 x 471	3	42
107.3006 - 33	107.3506 - 33	Βαθύς	396 x 541 x 92	435 x 571	3	54
107.3006 - 44	107.3506 - 44	Βαθύς	448 x 692 x 92	484 x 718	4	80
<b>Χωνευτοί μεταλλικοί πίνακες Σειρά 3009 ΜΑΟΝΙ με έγχρωμο πλαστικό στην πόρτα</b>						
107.3009 - 01	107.3509 - 01	Ρηχός	278 x 204 x 85	355 x 235	1	13
107.3009 - 02	107.3509 - 02	Ρηχός	278 x 344 x 85	323 x 364	2	24
107.3009 - 12	107.3509 - 02	Βαθύς	278 x 344 x 92	323 x 364	2	24
107.3009 - 03	107.3509 - 03	Ρηχός	329 x 441 x 85	370 x 471	3	42
107.3009 - 13	107.3509 - 03	Βαθύς	329 x 441 x 92	370 x 471	3	42
107.3009 - 33	107.3509 - 33	Βαθύς	396 x 541 x 92	435 x 571	3	54
107.3009 - 44	107.3509 - 44	Βαθύς	448 x 692 x 92	484 x 718	4	80

Κωδικός	Τύπος	Διαστάσεις (mm)		Σειρές	Αρ. Στοιχείων των 17,5 mm	
		Υψος x Πλάτος x Βάθος	Εντοχισμένο τμήμα			Μετώπη
Πίνακας	Ανταλλακτική Μετώπη					
<b>Χωνευτοί μεταλλικοί πίνακες Σειρά 3005 ΔΡΥΣ με έγχρωμο πλαστικό στην πόρτα</b>						
107.3005 - 01	107.3505 - 01	Ρηχός	278 x 204 x 85	355 x 235	1	13
107.3005 - 02	107.3505 - 02	Ρηχός	278 x 344 x 85	323 x 364	2	24
107.3005 - 12	107.3505 - 02	Βαθύς	278 x 344 x 92	323 x 364	2	24
107.3005 - 03	107.3505 - 03	Ρηχός	329 x 441 x 85	370 x 471	3	42
107.3005 - 13	107.3505 - 03	Βαθύς	329 x 441 x 92	370 x 471	3	42
107.3005 - 33	107.3505 - 33	Βαθύς	396 x 541 x 92	435 x 571	3	54
107.3005 - 44	107.3505 - 44	Βαθύς	448 x 692 x 92	484 x 718	4	80
<b>Χωνευτοί μεταλλικοί πίνακες Σειρά 3007 ΒΕΓΚΕ με έγχρωμο πλαστικό στην πόρτα</b>						
107.3007 - 01	107.3507 - 01	Ρηχός	278 x 204 x 85	355 x 235	1	13
107.3007 - 02	107.3507 - 02	Ρηχός	278 x 344 x 85	323 x 364	2	24
107.3007 - 12	107.3507 - 02	Βαθύς	278 x 344 x 92	323 x 364	2	24
107.3007 - 03	107.3507 - 03	Ρηχός	329 x 441 x 85	370 x 471	3	42
107.3007 - 13	107.3507 - 03	Βαθύς	329 x 441 x 92	370 x 471	3	42
107.3007 - 33	107.3507 - 33	Βαθύς	396 x 541 x 92	435 x 571	3	54
107.3007 - 44	107.3507 - 44	Βαθύς	448 x 692 x 92	484 x 718	4	80
<b>Χωνευτοί μεταλλικοί πίνακες Σειρά 3091 ΒΕΓΚΕ με INOX MAT πορτάκι</b>						
107.3091 - 01	107.3591 - 01	Ρηχός	278 x 204 x 85	355 x 235	1	13
107.3091 - 02	107.3591 - 02	Ρηχός	278 x 344 x 85	323 x 364	2	24
107.3091 - 12	107.3591 - 02	Βαθύς	278 x 344 x 92	323 x 364	2	24
107.3091 - 03	107.3591 - 03	Ρηχός	329 x 441 x 85	370 x 471	3	42
107.3091 - 13	107.3591 - 03	Βαθύς	329 x 441 x 92	370 x 471	3	42
107.3091 - 33	107.3591 - 33	Βαθύς	396 x 541 x 92	435 x 571	3	54
107.3091 - 44	107.3591 - 44	Βαθύς	448 x 692 x 92	484 x 718	4	80

Όλα τα μεγέθη της σειράς διατίθενται και με κλειστή πόρτα

**Οι χωνευτοί μεταλλικοί πίνακες διατίθενται επιπλέον σε:**

- Μεταλλικές αποχρώσεις Σειράς 4000: 4001 τύπου INOX, 4003 ΜΠΡΟΝΖΕ, 4005 ΣΑΜΠΑΝΙΖΕ, 4007 ΓΡΑΝΙΤΗ, 4002 ΑΛΟΥΜΙΝΙΟ, 4009 DARK ΜΠΡΟΝΖΕ, 4006 ΑΡΓΙΛΟΣ, 4008 ΜΑΥΡΟ ΣΑΓΡΕ, 4010 ΜΑΥΡΟ MAT
- RAL αποχρώσεις Σειράς 5000: 5001 (RAL No 1013) ΜΠΕΖ, 5002 (RAL No 1013 ματ) ΜΠΕΖ περλέ, 5003 (RAL No 1001) ΜΠΕΖ σκούρο, 5004 (RAL No 7031) ΓΚΡΙ σκούρο, 5005 (RAL No 8014) ΚΑΦΕ, 5007 (RAL No 3005) ΜΠΟΡΝΤΩ, 5006 (RAL No 7016) ΑΝΘΡΑΚΙ, 5008 (RAL No 7040) ΓΚΡΙ ΑΝΟΙΧΤΟ, 5009 (RAL No 6005) ΠΡΑΣΙΝΟ, 5011 (RAL No 5007) ΓΑΛΑΖΙΟ,
- Επιμεταλλωμένοι Σειρά 6000: 6001 INOX MAT, 6003 ΠΑΛΑΙΩΜΕΝΟΣ ΜΠΡΟΥΝΤΖΟΣ – ΠΑΛΑΙΩΜΕΝΟΣ ΧΑΛΚΟΣ, 6005 ΧΡΩΜΙΟ, 6007 ΕΠΙΧΡΥΣΟ